

# Strategia Rozwoju Gminy Kuźnia Raciborska do 2030 roku

---



## Załącznik nr 2. RAPORT Z BADANIA ANKIETOWEGO

---

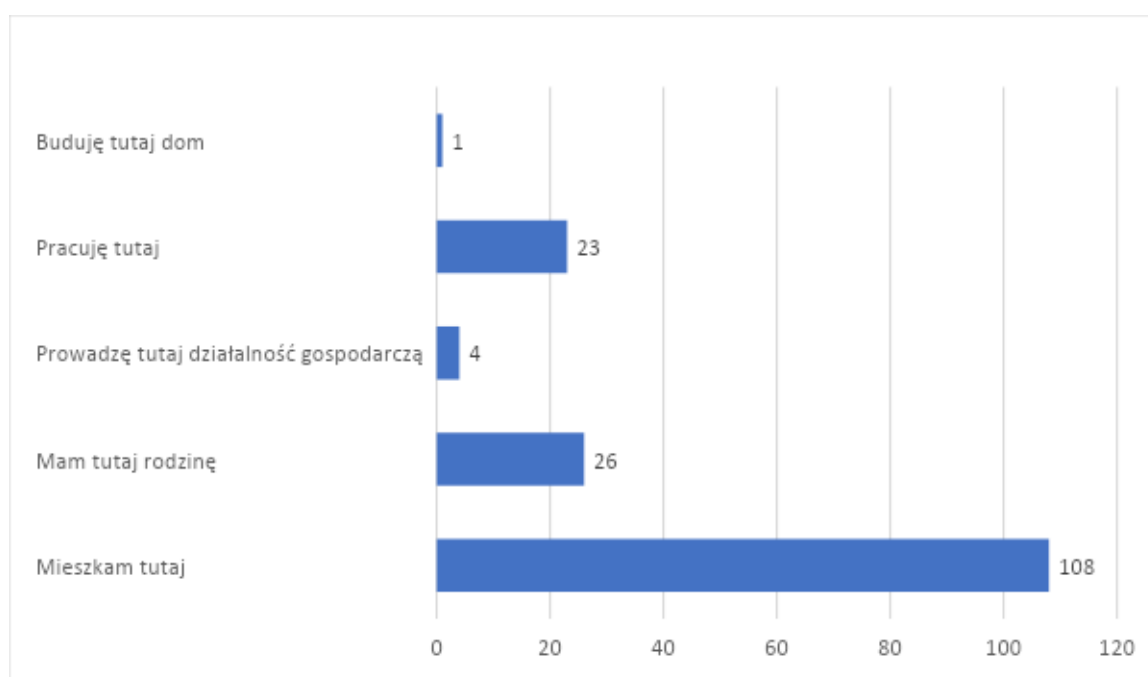
Kuźnia Raciborska, 2022

## Dane o ankietowanych

W terminie od 29.09.2022 do 21.10 2022 roku na stronie internetowej Urzędu Miejskiego w Kuźni Raciborskiej dostępna była ankieta dla mieszkańców pod linkiem <https://forms.gle/RCcshcaf6YXoAS48>. W wyniku przeprowadzonej ankietyzacji uzyskano 112 odpowiedzi.

Określając swój związek z gminą, ankietowani mieli możliwość zaznaczenia więcej niż jedną odpowiedź. Większość ankietowanych, czyli aż 108 osób (96%) zadeklarowało, że gmina Kuźnia Raciborska jest ich miejscem zamieszkania, a 26 badanych (23%) ma na jej terenie rodzinę. Dość dużą grupę badanych stanowiły osoby, które znalazły zatrudnienie na terenie gminy, bo aż 23 osoby (21%). Ankietowanych, którzy prowadzą działalność gospodarczą na terenie gminy, było czterech (4%). Jedna osoba jest w trakcie budowy domu w gminie (1%).

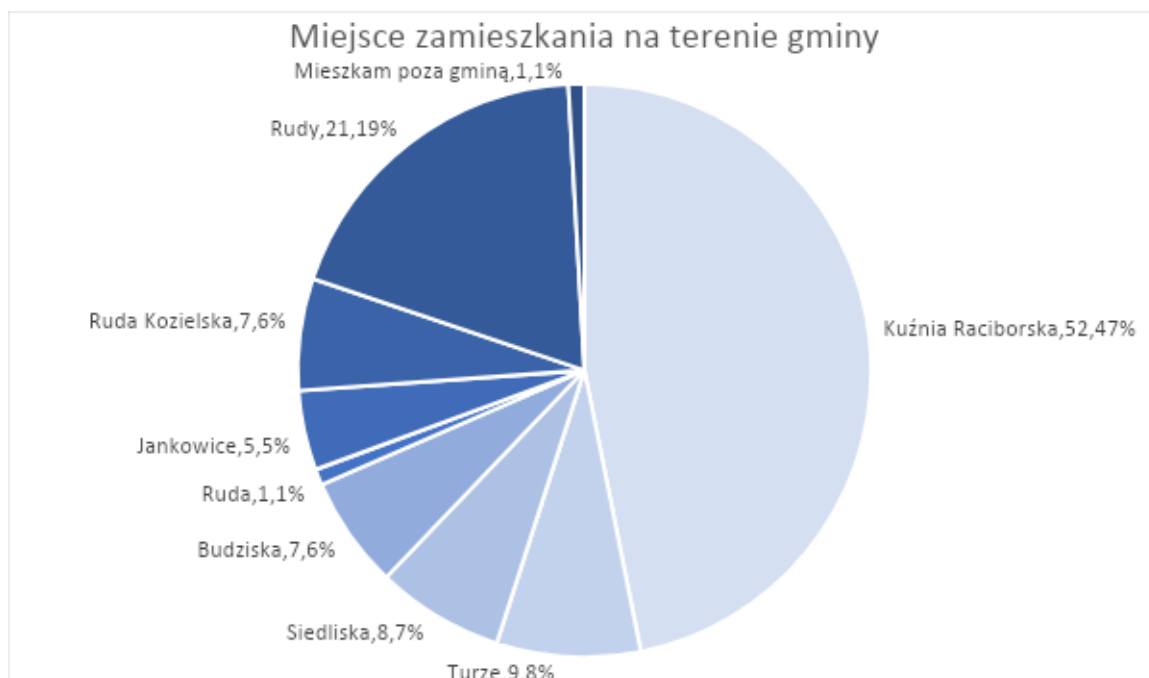
Wykres 1 Związek ankietowanych z gminą Kuźnia Raciborska



Źródło: badanie ankietowe.

W ankiecie najintensywniej udzielały się osoby zamieszkujące Miasto Kuźnia Raciborska (w liczbie 52 osób – 47%), oraz Rudy (w liczbie 21 osób – 19%). W pozostałych sołectwach aktywność była na podobnym poziomie: Turze – 9 osób (8%), Siedliska - 8 osób (7%), Budziska oraz Ruda Kozielska – po 7 osób (6%) i Jankowice – 6 osób (6%). Najmniejszy udział w badaniu mieli mieszkańcy sołectwa Ruda (1,1%). Jedna osoba (1%) zadeklarowała, że mieszka poza gminą.

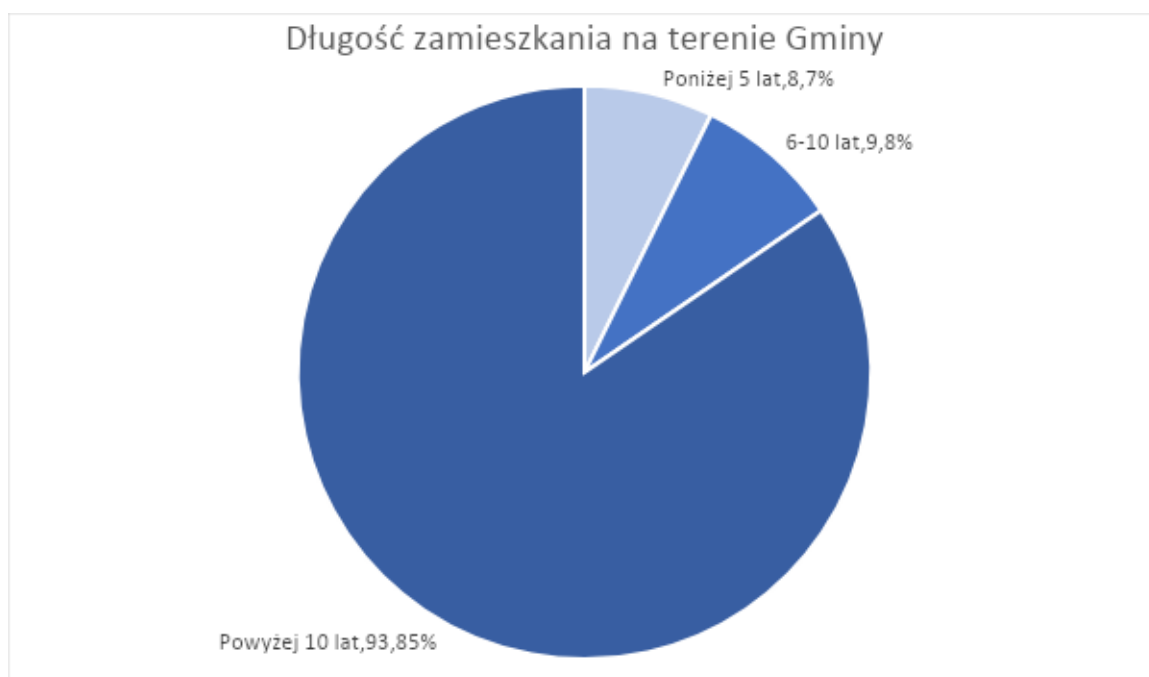
Wykres 2 Miejscowość zamieszkania ankietowanych



Źródło: badanie ankietowe.

Wśród badanych zamieszkujących gminę Kuźnia Raciborska, największą grupą były osoby, które zamieszkują ją powyżej 10 lat (93 osoby – 85%). Jej wyniki w większości obrazują więc wrażenia i spostrzeżenia wieloletnich mieszkańców gminy, których opinia jest wiarygodna i bazuje na konkretnych doświadczeniach. Pozostali ankietowani to grupa zamieszkująca gminę od 6 do 10 lat (9 osób – 8%) oraz grupa rezydująca na jej terenie krócej niż 5 lat (8 osób – 7%).

Wykres 3 Okres zamieszkania ankietowanych na terenie gminy Kuźnia Raciborska



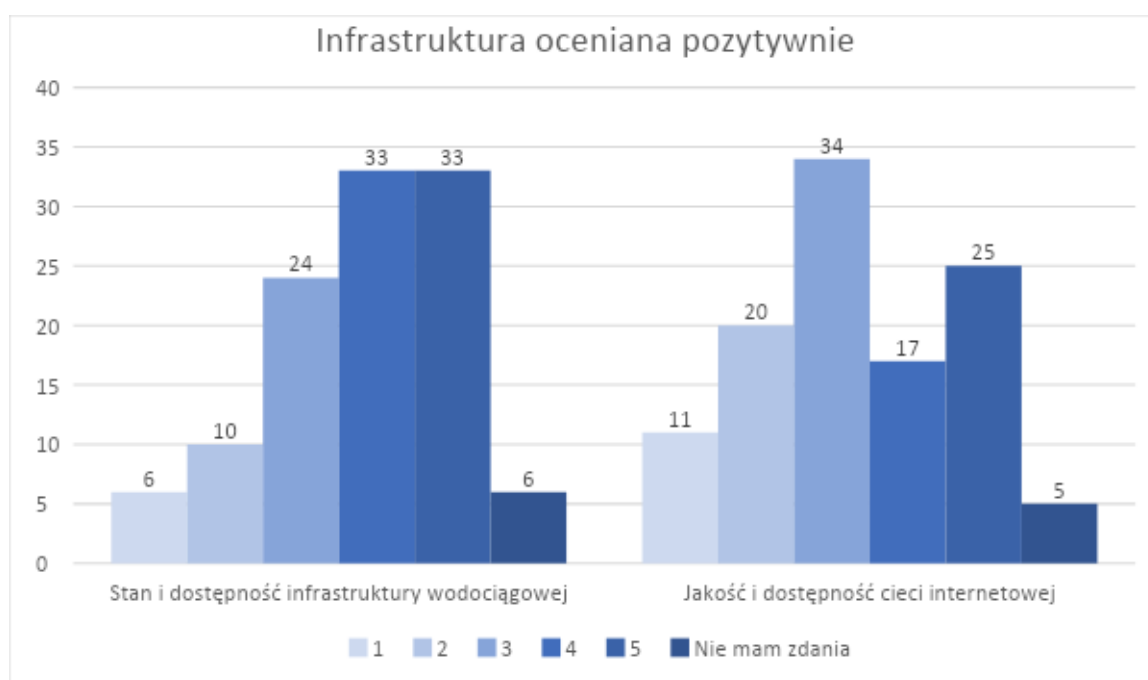
Źródło: badanie ankietowe.

# Warunki życia i rozwoju w gminie

## A. Ocena infrastruktury

Pod względem liczby pozytywnych odpowiedzi, najlepiej oceniono dostępność infrastruktury wodociągowej – na 112 ankietowanych, aż 33 przyznało w tym zakresie najwyższą ocenę (5) i tyle samo osób przyznało notę 4, co daje opinię w 59% pozytywną. Jakość i dostępność sieci internetowej również oceniono pozytywnie, bo aż 46% ankietowanych przyznało w tym zakresie ocenę dobrą (4) lub bardzo dobrą (5), ale też duży odsetek przyznał ocenę 3 (30%).

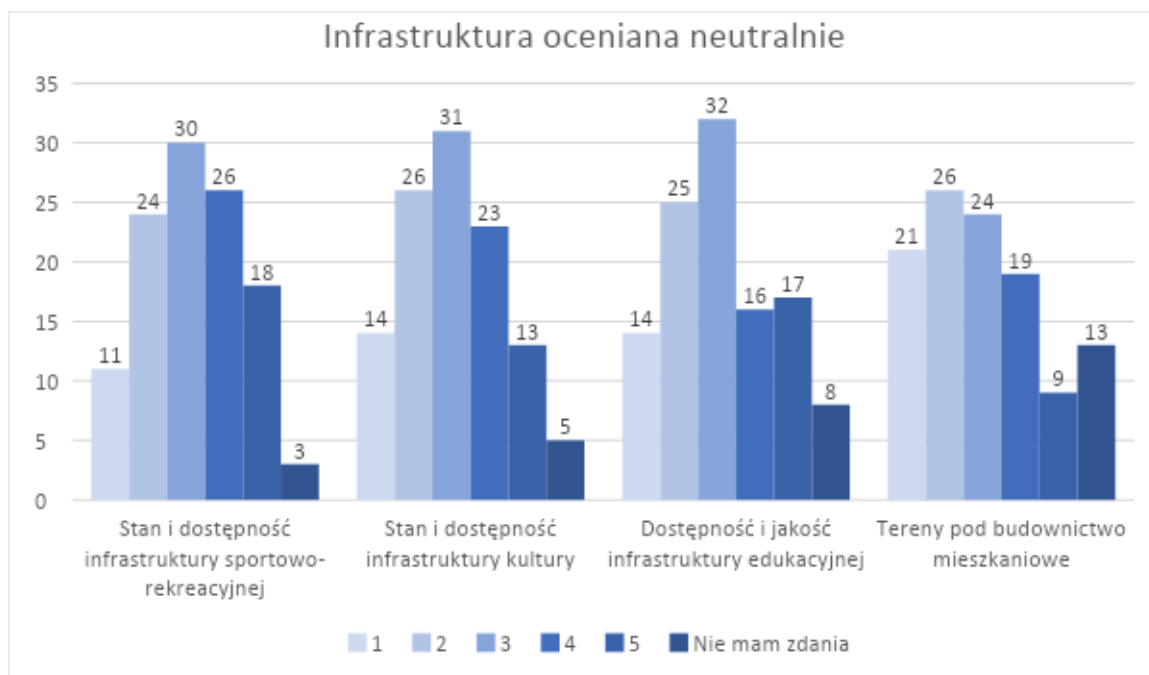
Wykres 4 Infrastruktura oceniana pozytywnie



Źródło: badanie ankietowe.

Stosunkowo neutralnie mieszkańcy ocenili infrastrukturę sportowo-rekreacyjną, przyznając jej 30 ocen o wartości 3, a więc średnich, co daje 26%. Stosunek ocen pozytywnych (4 lub 5) do negatywnych (1 lub 2) wynosi natomiast 39%:31%, co sugeruje, że mieszkańcy są w tym zakresie niezdecydowani. Podobnie wiele not średnich (3) przyznano w zakresie stanu i dostępności infrastruktury kultury (27%) – w tym wypadku również stosunek ocen pozytywnych do negatywnych jest zbliżony i wynosi 36%:32%, z niewielką przewagą ocen negatywnych (1 lub 2). Zdaniem 28% ankietowanych dostępność i jakość infrastruktury edukacyjnej również jest na średnim poziomie (3), z przewagą ocen negatywnych (1 lub 2) nad pozytywnymi (4 lub 5) wynoszącą 35%:29%. Ankietowani wydają się niezdecydowani także w zakresie oceny terenów pod zabudowę mieszkaniową – przyznano im zaledwie 25% pozytywnych not (4 lub 5) oraz 42% negatywnych (1 lub 2), natomiast aż 21% badanych przyznało w tym zakresie ocenę 3. Pozostałe 12% ankietowanych wyraziło brak zdania na ten temat.

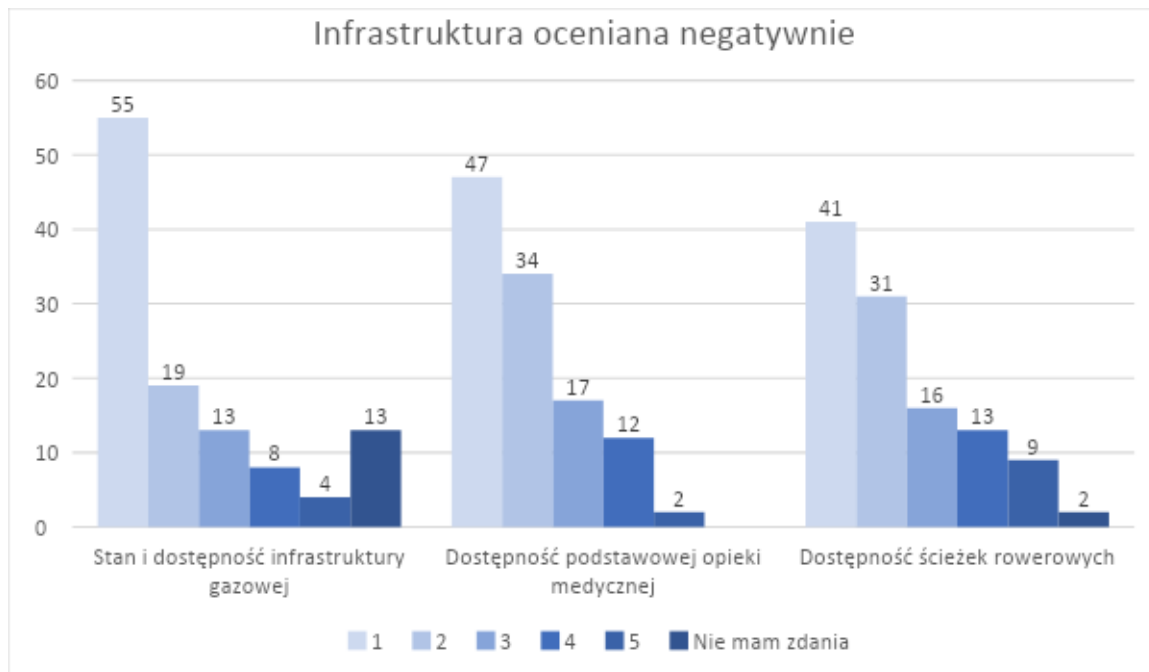
Wykres 5 Infrastruktura oceniana neutralnie



Źródło: badanie ankietowe.

Według badania, najgorzej wypadł stan i dostępność infrastruktury gazowej w gminie (aż 55 ankietowanych przyznało w tym zakresie ocenę 1, co stanowi 49%). Podobnie negatywnie badani ocenili dostępność do opieki medycznej (47 na 112 osób przyznało w tym zakresie ocenę 1, a 34 osoby przyznały ocenę 2). Natomiast aż 64% osób twierdzi, że w gminie brakuje dostępu do ścieżek rowerowych (suma not 1 i 2 wynosi 72 głosy).

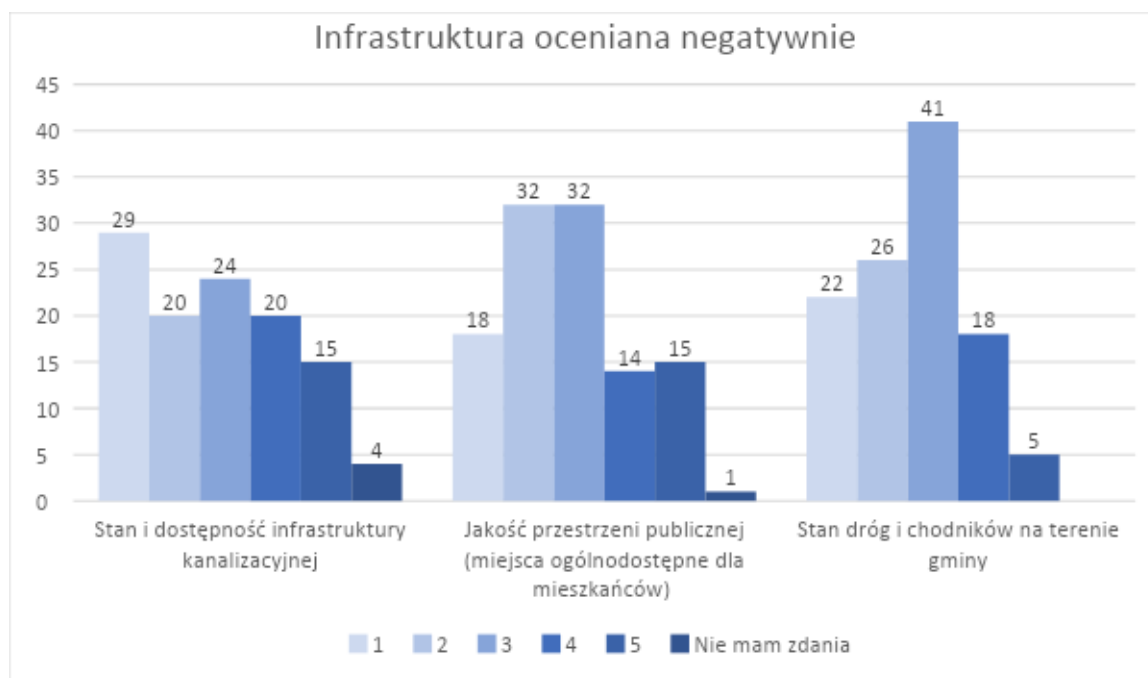
Wykres 6 Infrastruktura oceniana negatywnie (cz.1)



Źródło: badanie ankietowe.

Nie najlepiej prezentuje się także ocena stanu i dostępności infrastruktury kanalizacyjnej – ocena jest w 44% negatywna (suma not 1 i 2), z przewagą ocen najniższych (1). Mieszkańcy zauważają także potrzebę interwencji w zakresie jakości przestrzeni publicznej (miejsca ogólnodostępne dla mieszkańców), której przyznano noty 1 i 2 w sumie 50 głosów (45%). Podobnie wypada stan dróg i chodników na terenie gminy, którym przyznano 43% negatywnych ocen (1 i 2), natomiast 34% to noty neutralne (3).

Wykres 7 Infrastruktura oceniana negatywnie (cz.2)



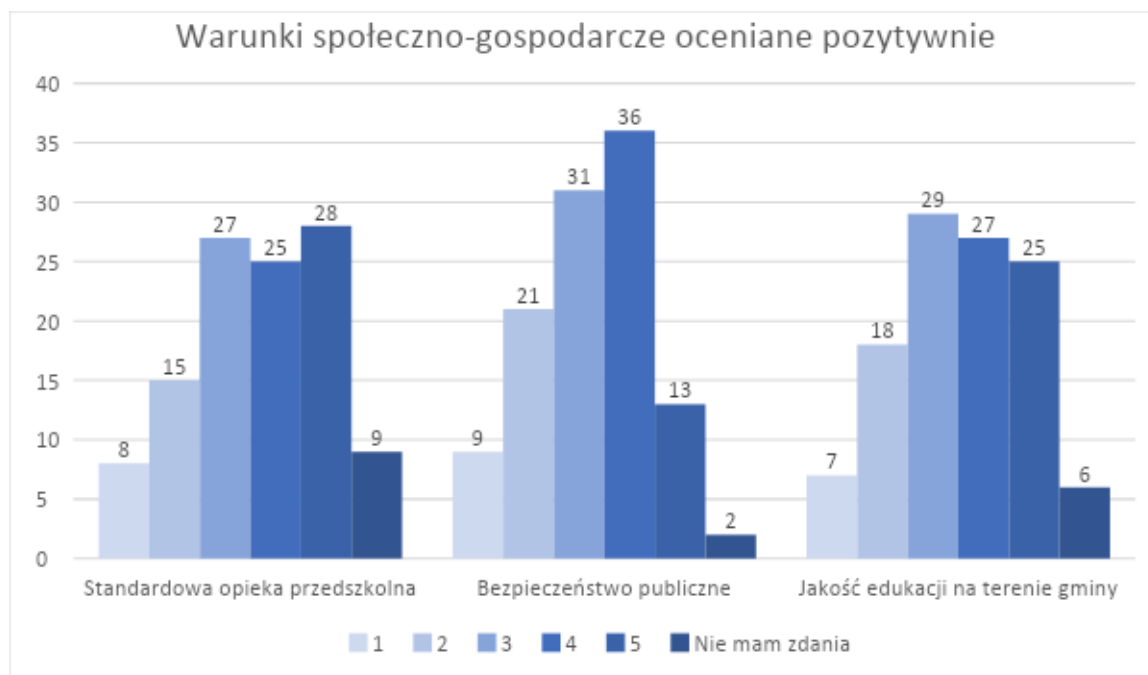
Źródło: badanie ankietowe.

Ogólnie rzecz biorąc, infrastruktura w gminie Kuźnia Raciborska jest postrzegana jako obszar wymagający intensywnego rozwoju i wdrożenia działań mających poprawić jej stan.

## B. Ocena warunków społeczno-gospodarczych

Wśród warunków społeczno-gospodarczych najlepiej w gminie oceniono standardową opiekę przedszkolną, przyznając jej 25% najwyższych not (5) i 22% not dobrych (4). Bezpieczeństwo publiczne również oceniono pozytywnie, przyznając noty 4 i 5 w sumie 44%. Kolejne 27% ankietowanych odniosło się do tego zagadnienia neutralnie, przyznając 31 ocen 3. Bardzo dobrze wypadła też jakość edukacji na terenie gminy – 46% badanych przyznało noty 4 i 5 w tym zakresie.

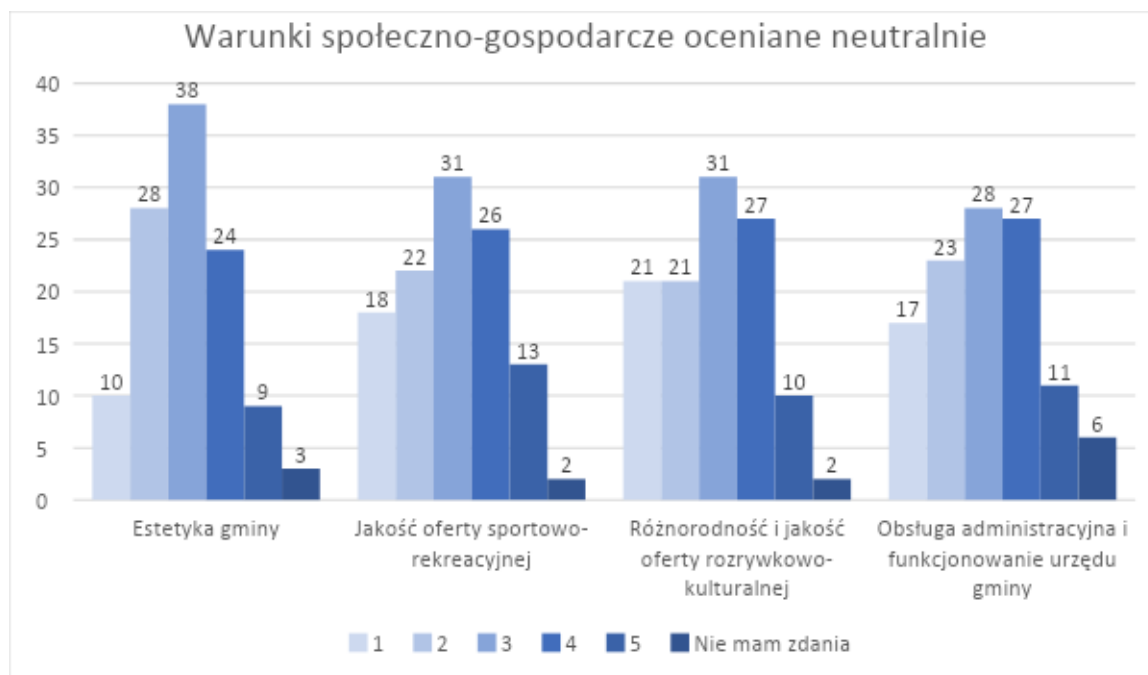
Wykres 8 Warunki społeczno-gospodarcze oceniane pozytywnie



Źródło: badanie ankietowe.

Relatywnie neutralnie oceniono estetykę gminy. Aż 38 osób przyznało ocenę 3 w tej kategorii, co wynosi 34%. Proporcja ocen pozytywnych (4 i 5) do negatywnych (1 i 2) wynosi 34%:30%, z niewielką przewagą ocen negatywnych. Jakość oferty sportowo-rekreacyjnej oraz różnorodność i jakość oferty rozrywkowo-kulturalnej wypadły bardzo podobnie – w obu przypadkach było po 27% ocen średnich (3), a stosunek not pozytywnych (4 i 5) do negatywnych (1 i 2) wynosi w przybliżeniu 40:40. Z kolei obsługa administracyjna i funkcjonowanie Urzędu Gminy oceniono na 3 w 25%, na 1 lub 2 w 36%, oraz na 4 lub 5 w 34%, więc w tym zakresie opinia mieszkańców także jest zróżnicowana.

Wykres 9 Warunki społeczno-gospodarcze oceniane neutralnie

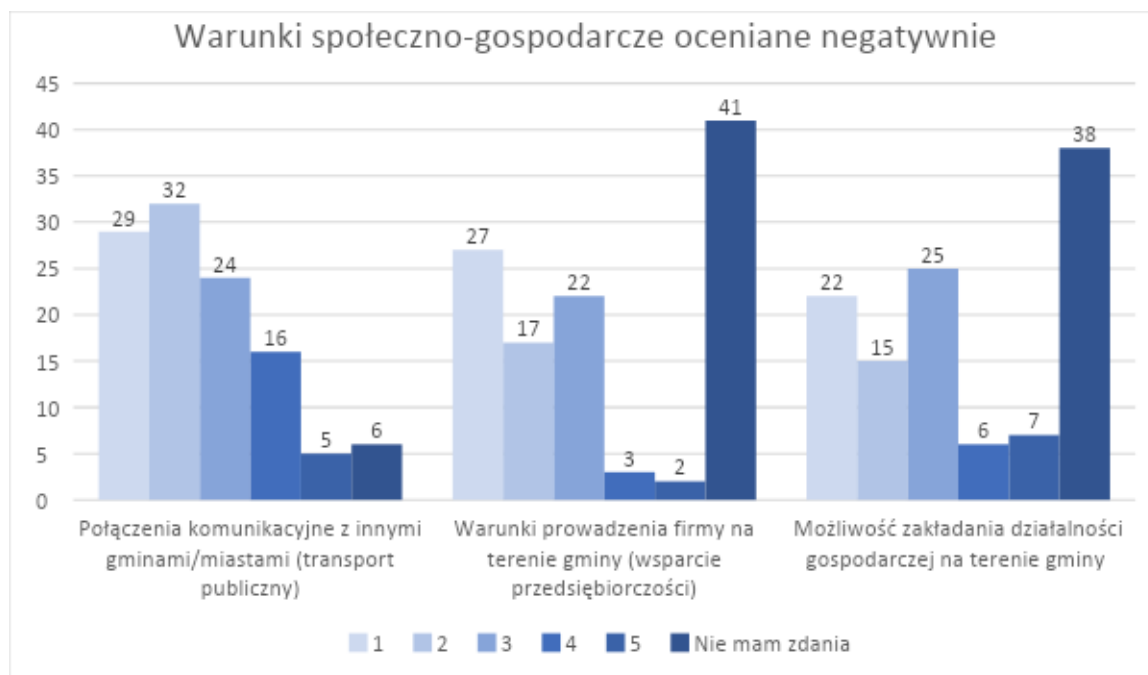


Źródło: badanie ankietowe.

Zdecydowanie najgorzej ankietowani ocenili połączenia komunikacyjne z innymi gminami/miastami (transport publiczny) – 25% ankietowanych przyznało w tym zakresie ocenę 1, natomiast aż 29% odpowiedzi to ocena 2. Uczestnicy badania niezbyt pozytywnie postrzegają także warunki prowadzenia firmy na terenie gminy – poza licznymi odpowiedziami deklarującymi brak zdania na ten temat (37%), aż 39% odpowiedzi to oceny negatywne (1 lub 2), a 20% to oceny średnie (3). Możliwość zakładania działalności gospodarczej na terenie gminy wypadła podobnie – 33% odpowiedzi to oceny 1 lub 2, a 22% to oceny średnie (3), przy czym aż 34% ankietowanych zadeklarowało brak zdania na ten temat.



Wykres 10 Warunki społeczno-gospodarcze oceniane negatywnie



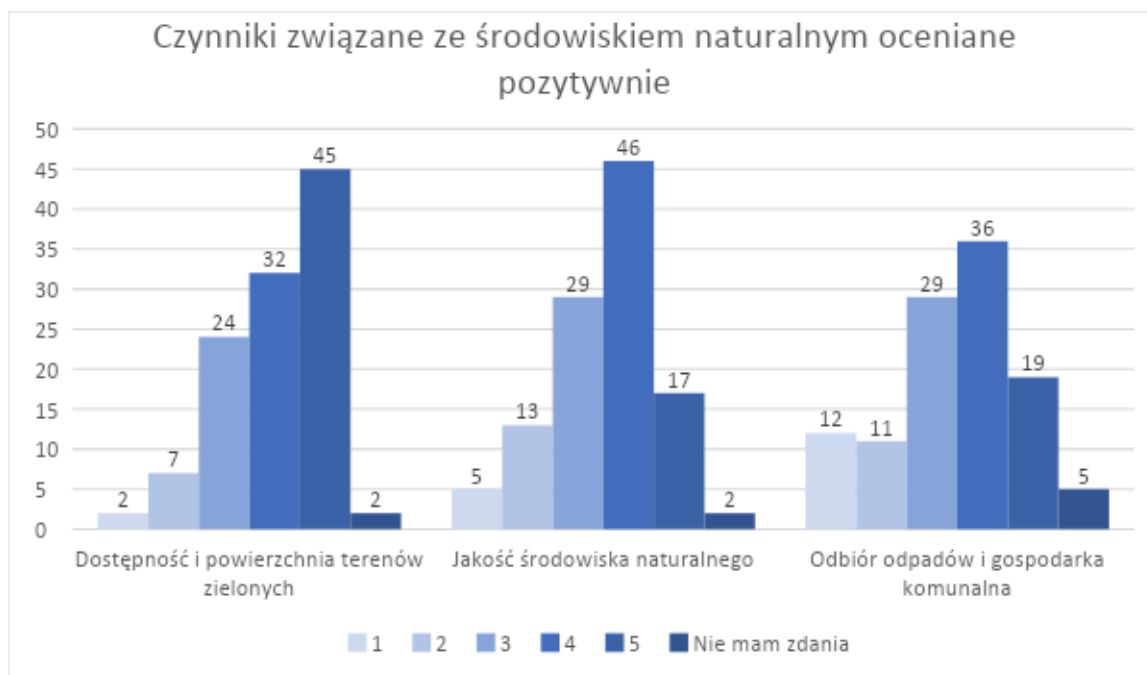
Źródło: badanie ankietowe.

Uwarunkowania społeczno-gospodarcze są postrzegane przez mieszkańców dobrze. Można więc zakładać, że jest to dziedzina będąca mocną stroną gminy, której rozwój dodatkowo umocni pozytywne oddziaływanie na życie codzienne mieszkańców.

## C. Ocena stanu środowiska naturalnego

W zakresie stanu środowiska naturalnego badani najlepiej ocenili dostępność i powierzchnię terenów zielonych – 40% badanych przyznało temu czynnikowi najwyższą notę (5), z kolei 29% oceniło go na 4. Według ankietowanych jakość środowiska naturalnego również jest wysoka, bo aż 56% przyznało w tym zakresie pozytywne noty (4 lub 5), z przewagą ocen 4. Relatywnie pozytywne oceny przyznano także odbiorowi odpadów i gospodarce komunalnej – 49% odpowiedzi to oceny 4 lub 5.

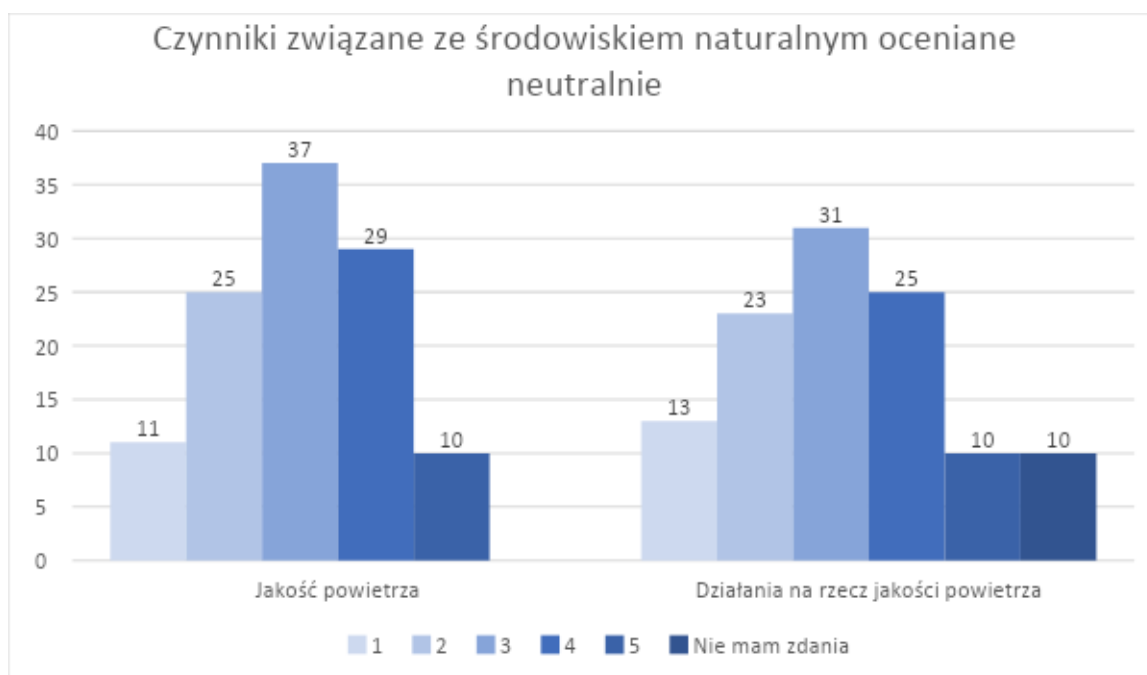
Wykres 11 Czynniki związane ze środowiskiem naturalnym oceniane pozytywnie



Źródło: badanie ankietowe.

Dość neutralnie badani odnoszą się do jakości powietrza. 33% ankietowanych przyznało tutaj ocenę 3. Jednocześnie stosunek not dobrych oraz bardzo dobrych (4 lub 5) do not niskich (1 lub 2) wynosi 39:36, z przewagą not pozytywnych. Działania na rzecz jakości powietrza oceniono podobnie – liczba osób, które przyznały w tym zakresie ocenę 3 wynosi 31 (27%), a stosunek odpowiedzi negatywnych (1 lub 2) do pozytywnych (4 lub 5) wynosi 36:35.

Wykres 12 Czynniki związane ze środowiskiem naturalnym oceniane neutralnie



Źródło: badanie ankietowe.

Z powyższych informacji można wnioskować, że środowisko naturalne i walory przyrodnicze są dużym atutem gminy, który mieszkańcy dostrzegają i cenią. Jednocześnie ich zdaniem ten obszar wymaga interwencji i wkładu pracy, szczególnie w zakresie jakości powietrza i działań na rzecz podniesienia jakości powietrza, aby dodatkowo poprawić jakość środowiska naturalnego i zapewnić komfort mieszkańcom.

## Powody, dla których ankietowani poleciliby komuś przeprowadzenie się i zamieszkanie na stałe w gminie Kuźnia Raciborska w pierwszej kolejności

Najważniejszymi powodami, dla których mieszkańcy poleciliby komuś zamieszkanie w gminie, są walory środowiskowe – liczne obszary zalesione i tereny zielone otaczające gminę, bliskość natury oraz brak gwaru dużego miasta. Atutem jest także dogodna lokalizacja, dzięki której mieszkańcy mogą poszukiwać pracy w okolicznych miastach. Mieszkańcy zwrócili także uwagę na stosunkowo niskie koszty wynajmu mieszkań.

## Powody, dla których ankietowani poleciliby komuś przeprowadzenie się i zamieszkanie na stałe w gminie Kuźnia Raciborska w drugiej kolejności

W drugiej kolejności ankietowani najczęściej wymieniali małe zagęszczenie ludności, przez co miejscowość jest bardzo spokojna i bezpieczna. Mieszkańcy doceniają również dostępność placówek oświatowych (szkół i przedszkoli) oraz obiekty turystyczne i kulturowe. Relatywnie często zwracano uwagę na dość czyste powietrze, co może wynikać z małego zagęszczenia ludności i otoczenia lasów.

## Problemy do przezwyciężenia

### Najważniejszy problem, który powinien być rozwiązany w gminie Kuźnia Raciborska w ciągu najbliższych 5 lat

Zdaniem mieszkańców największym problemem w gminie jest brak dostępu do sieci kanalizacyjnej i gazowej w wielu budynkach mieszkalnych. Ankietowani zwrócili także uwagę na potrzebę rozwoju budownictwa jednorodzinnego i wydzielenie działek na ten cel, oraz na rozwój budownictwa wielorodzinnego z myślą o młodych mieszkańcach gminy. Również z myślą o młodych mieszkańcach powinno się zainwestować w infrastrukturę zachęcającą do zakładania rodzin na terenie gminy (atrakcyjna oferta edukacyjna i rozwój przedszkoli). Niedostatki badani zauważają także w jakości infrastruktury drogowej – ich zdaniem istnieje potrzeba remontu dróg i zwiększenia bezpieczeństwa na drogach poprzez budowę chodników.

### Problem, jakim należałoby się zająć w drugiej kolejności, gdy ten najważniejszy zostanie rozwiązany

Ankietowani najczęściej wymieniali potrzebę polepszenia estetyki gminy, m.in. poprzez remont elewacji budynków użyteczności publicznej oraz ich wnętrz, jak również poprzez

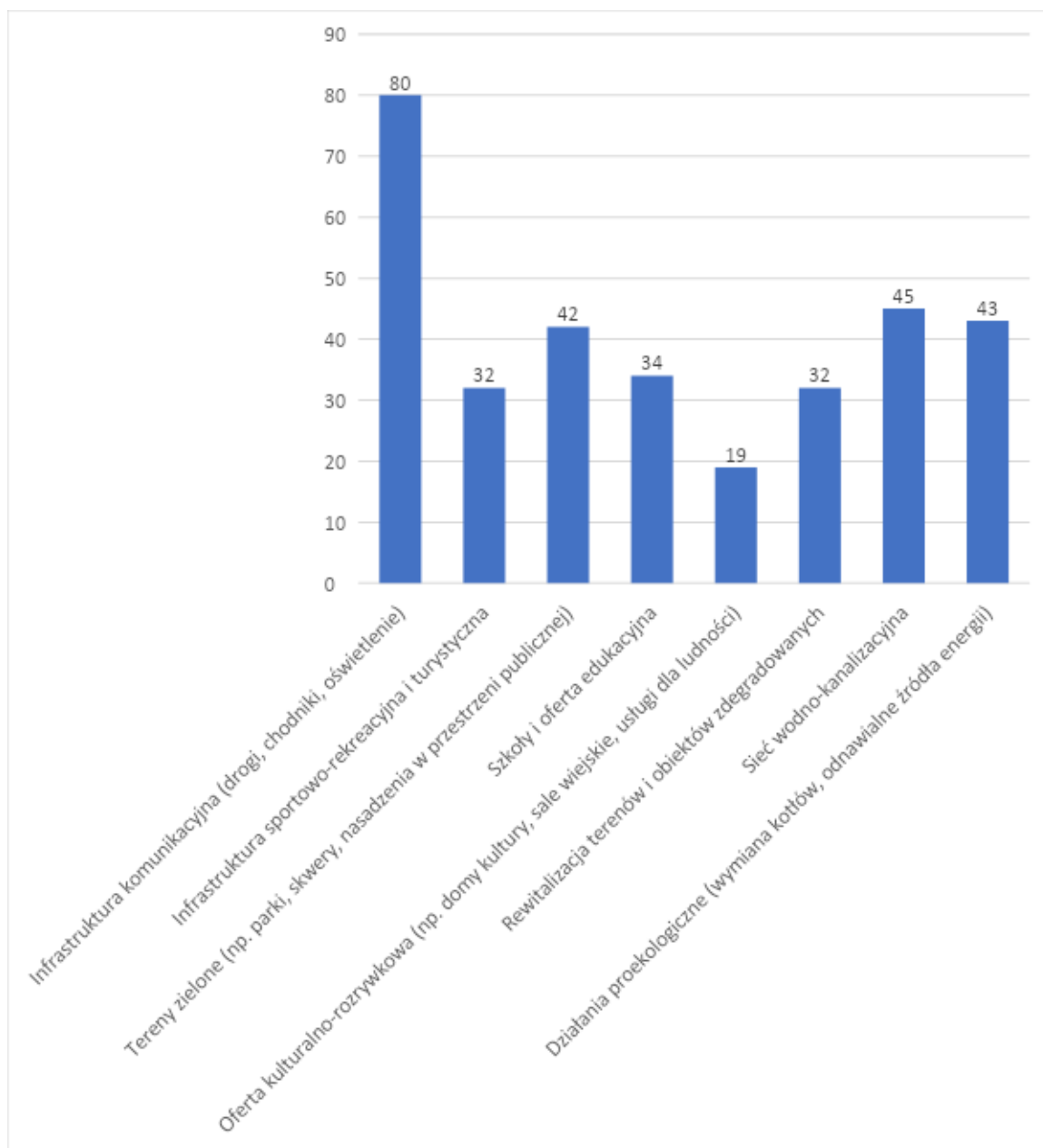
inwestycję w skwery i nasadzenia. Mieszkańcy zwracają też uwagę na potrzebę rozwoju infrastruktury oferującej rozrywkę (np. budowa skateparku i ścieżek rowerowych oraz rozwój infrastruktury sportowej i rekreacyjnej). Wymieniano także potrzebę poprawy jakości i dostępności podstawowych usług medycznych.

## Przyszłość gminy za 10 lat

### Obszary inwestycyjne, które gmina Kuźnia Raciborska powinna rozwijać, by stać się lepszym miejscem dla swoich mieszkańców

Pod względem liczby odpowiedzi, trzema obszarami inwestycyjnymi o najwyższym priorytecie rozwoju są, zdaniem mieszkańców:

- Infrastruktura komunikacyjna (80 odpowiedzi),
- Sieć wodno-kanalizacyjna (45 odpowiedzi),
- Działania proekologiczne (wymiana kotłów, odnawialne źródła energii) (43 odpowiedzi).

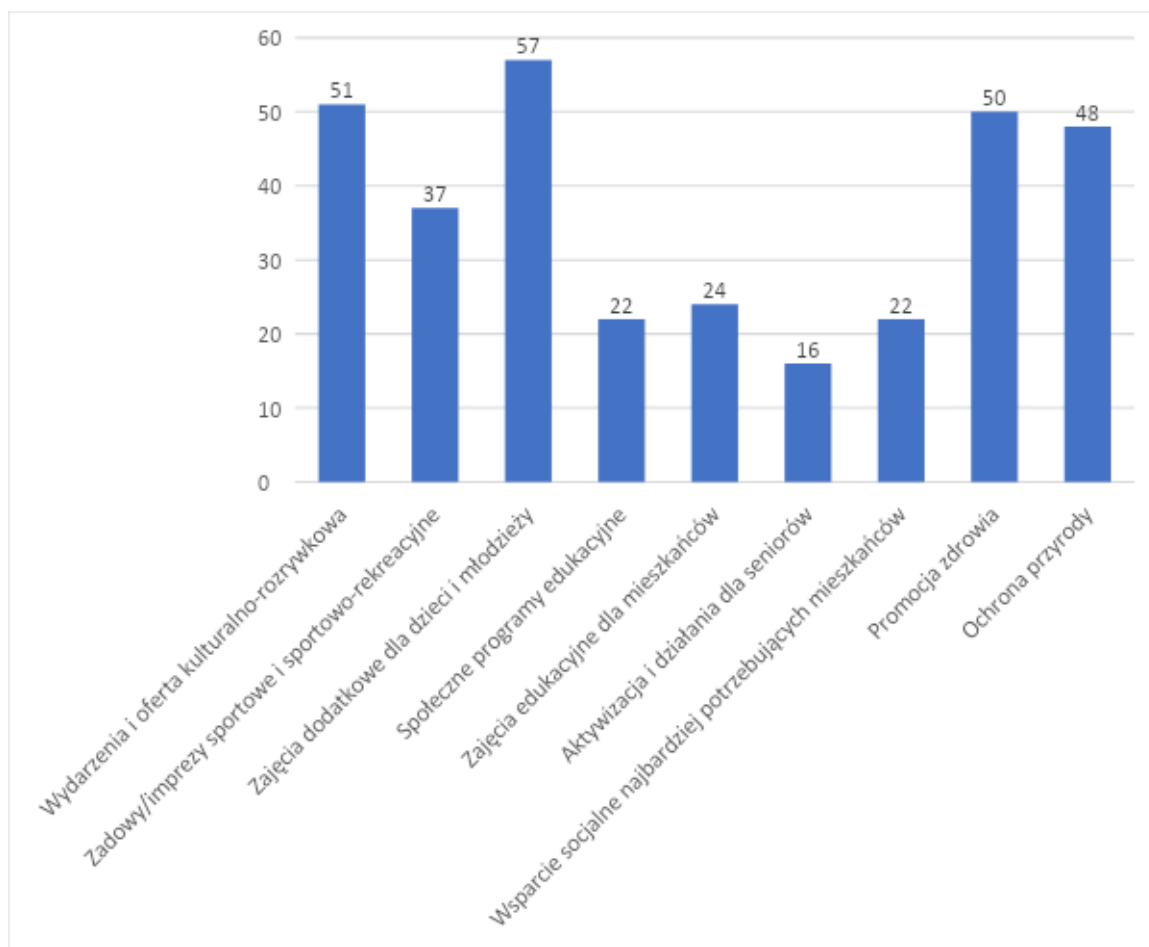


Źródło: badanie ankietowe.

## Działania nieinwestycyjne, które gmina Kuźnia Raciborska powinna przede wszystkim rozwijać, by stać się lepszym miejscem dla swoich mieszkańców

Aby gmina Kuźnia Raciborska stała się lepszym miejscem dla mieszkańców, powinna przede wszystkim wdrożyć następujące trzy działania nieinwestycyjnie:

- Zajęcia dodatkowe dla dzieci i młodzieży (57 odpowiedzi),
- Wydarzenia i oferta kulturalno-rozrywkowa (51 odpowiedzi),
- Promocja zdrowia (50 odpowiedzi).



Źródło: badanie ankietowe.

## Najważniejszy atut gminy Kuźnia Raciborska, na którym powinna oprzeć swój rozwój w nadchodzących latach

Wśród odpowiedzi najczęściej pojawiały się tereny zielone, rozwinięta infrastruktura turystyczna oraz dogodny położenie. Gmina znajduje się pomiędzy dużymi ośrodkami gospodarczymi, m.in. Raciborzem, Rybnikiem i miejscowościami woj. opolskiego, z którym graniczy. Jednocześnie gmina charakteryzuje się położeniem wśród lasów, w czym ankieterzy zauważają potencjał do utworzenia ścieżek rowerowych. Z kolei w sołectwie Rudy zlokalizowanych jest wiele atrakcji turystycznych, które można intensywnie promować.

## Inna mocna strona gminy warta uwzględnienia w jej rozwoju w nadchodzących latach

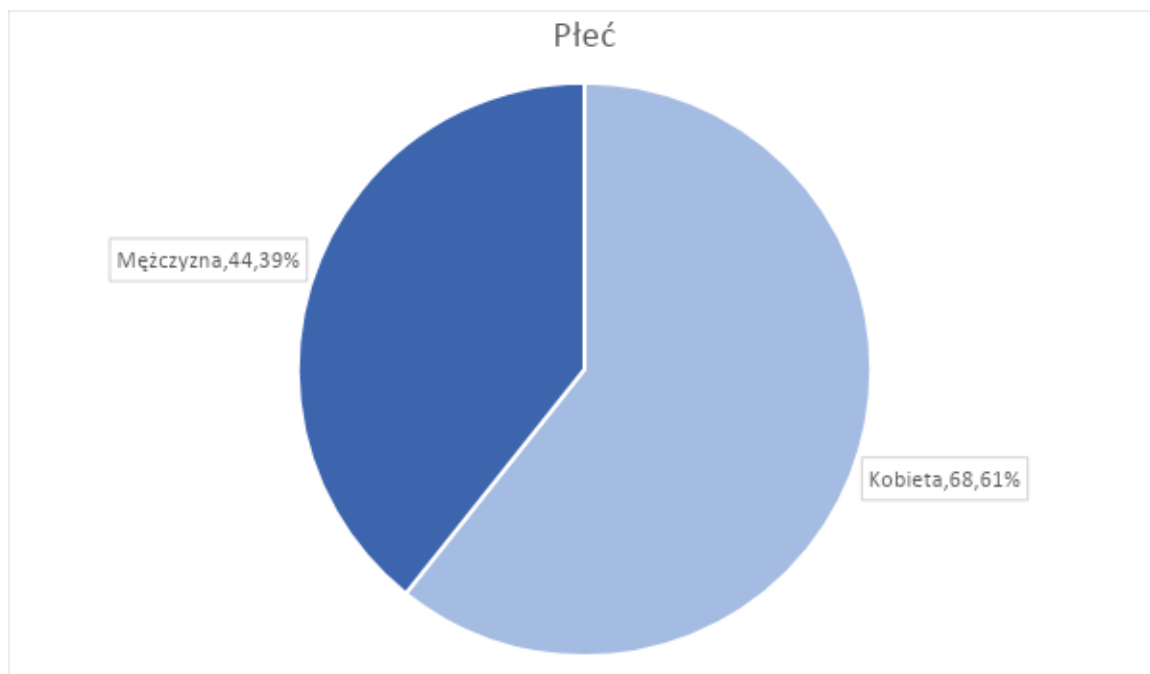
Gmina posiada na swoim terenie obszerne tereny, które można przeznaczyć na inwestycje i rozwój przemysłu, oraz na rozwój budownictwa mieszkaniowego. Realizuje również różnorodne działania kulturalne, przez co dysponuje m.in. aktywną grupą seniorów. Ankieterzy sugerują, aby podjąć dalsze działania aktywizujące mieszkańców z wykorzystaniem istniejącej infrastruktury kulturalnej.

## Inne czynniki, które należy uwzględnić w planowaniu rozwoju gminy

Ankietowani zwrócili uwagę na potrzebę rozwoju lokalnej gospodarki, np. poprzez powstanie strefy ekonomiczno-inwestycyjnej oraz poprzez wsparcie małych i średnich przedsiębiorstw zarejestrowanych na terenie gminy. Powinno się także podjąć działania mające zachęcić młodych mieszkańców do pozostania jej terenie, aby zmniejszyć saldo wymeldowań. Zwrócono również uwagę na potrzebę intensyfikacji ogółu działań wpływających na poprawę jakości życia w gminie – poprawę estetyki gminy, ochronę przyrody oraz działania kulturalne i sportowe.

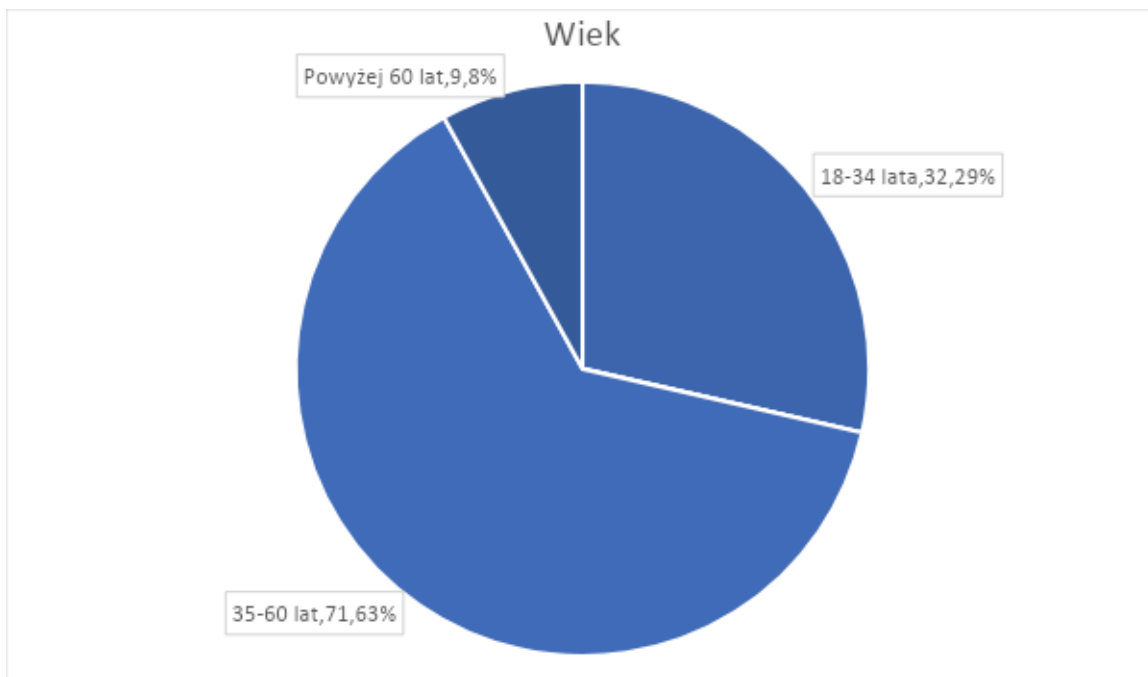
## Metryczka

Uczestnikami badania ankietowego były w większości kobiety (61%). Mężczyźni stanowili 39% ankietowanych.



Źródło: badanie ankietowe.

Najliczniejszą grupą badanych były osoby w wieku 35-60 lat (63%). Młodzi dorośli, czyli osoby w wieku 18-34 lata stanowili 29% grupy ankietowanych. Seniorzy (osoby mające powyżej 60 lat) stanowiły pozostałe 8% badanych. W badaniu nie uczestniczyła młodzież w wieku do 18 lat.



Źródło: badanie ankietowe.